




Сиринус

Молодёжная газета № 1
МОУ "СОШ №3 г. Балабаново"



Обращение к читателям.

Дорогие друзья, встречайте первый выпуск школьной газеты «Сириус»! Это яркая, разнообразная по содержанию и, на наш взгляд, интересная детская газета о жизни школьников и учителей «МОУ «СОШ №3 г. Балабаново». Газета создаётся членами школьного пресс центра МДО «РЭМ». Это газета про нас с Вами и для нас. На страницах нашей газеты мы будем публиковать рассказы об интересных делах, проходящих в школе, важных фактах и событиях, очевидцами и участниками которых мы являлись сами, а также репортажи с мест событий (рубрика «Наша школьная жизнь»). «Сириус» - такое название получила наша газета в 2012 году, когда образовалось наше молодёжное объединение «РЭМ» (романтики, энтузиасты и мечтатели). Сириус – одна из самых ярких звезд Вселенной. Это альфа звезда созвездия Большого Пса, очень близкая к Солнцу. Мы тоже с Вами яркие, креативные и мы тоже стремимся к Солнцу.

В этом выпуске, наши юные журналисты впервые учились брать интервью, составлять информационные заметки и писать репортажи. Не судите строго, а просто читайте и наслаждайтесь информацией!

Руководитель МДО «РЭМ» Анжелика Радиславовна Эм.



Любимые наши учителя!)

Какое гордое призвание –
Давать другим образование:
Частицу сердца отдавать,
Пустые ссоры забывать.
Ведь с нами объясняться трудно,
Порою очень даже нудно
Одно и то же повторять,
Тетради ночью проверять.
Спасибо вам за то, что вы
Всегда бывали так правы.
Хотим мы пожелать,
Чтоб вы не знали бед,
Здоровья, счастья на сто лет!

МДО «РЭМ»

Рубрика «Наизнанку»

Мы взяли небольшие интервью у новых преподавателей

и вот, что из этого получилось...

« - Почему решили стать учителем?

- Случайно получилось.

Первое образование – юридическое, а второе – педагогическое.

Очень люблю детей, поэтому выбрала педагогику.

- Как Вы считаете, какой возраст детей самый трудный?

- В нашей школе – это 7-8 классы.

Наверное, это связано с переходным возрастом.

- Что самое неприятное в работе учителем?

- Ставить двойки хорошим ученикам.

- Есть ли какой-то быстрый способ успокоить детей?

- Это, наверное, проверка домашнего задания и готовности к уроку.

- Кем бы работали, если не учителем?

- Банковским работником, так как у меня уже имеется опыт.

- Каким качеством должен обладать хороший учитель?

- Умение подружиться с учениками.

- Чем вы любите заниматься в свободное время?

- Проводить время со своим ребенком.»

Кристина Владимировна,
учитель истории и обществознания

« - Почему решили стать учителем?

- Я с детства мечтала об этой профессии, а также люблю детей.

- Что самое приятное в работе учителем?

- Когда дети быстро понимают тему и в классе всё хорошо.

- Испытываете ли Вы какие-то эмоции, когда ставите плохую оценку?

- Я расстраиваюсь, что кто-то не понял материал.

- Кем бы работали, если не учителем?

- Журналистом, поскольку у меня уже есть это образование.

- Какими качествами должен обладать хороший учитель?

- Очень хорошо знать свой предмет, а также

любить детей, быть пунктуальным и ответственным.

- Были ли какие-то ожидания о нашей школе перед началом учебного года?

- Скорее всего нет, но я очень ждала учебный год, чтобы начать вести уроки и взять свой первый класс. Всё получилось и всё здорово!»

« - Как Вы решили стать учителем?

- Это случайность, честно говоря. Я хотела стать врачом,

быть врачом-лаборантом,

но он должен быть только с медицинским образованием.

Я не жалею, что работаю учителем, мне моя работа очень нравится.

- Что самое неприятное в работе учителем?

- Отсутствие желания ученика воспринимать материал,

когда учитель максимально выкладывается.

- Есть ли какой-то быстрый способ успокоить детей?

- Это индивидуально, и не думаю, что есть мгновенный метод.

- Испытываете ли Вы какие-то эмоции, когда ставите плохую оценку?

- Я стараюсь детей научить относиться к оценкам спокойнее.

«2» - это сигнал к тому, что материал не усвоен, нужно трудиться еще

больше,

хотя если эта двойка у того, кто старался,

то мне становится очень досадно и обидно,

но ничего не поделаешь.

- Сложно ли работать с детьми в нашей школе?

- Я работала в двух разных школах и считаю, что везде дети, в целом, одинаковые: есть и трудные, есть желающие работать.


- Как думаете, какого возраста школьники самые проблемные?

- Это 7-8 класс.»

Людмила Владимировна,
учитель химии

Анна Андреевна,
классный руководитель
1 «Б» класса

 gigolaevaaa

 frose4kaaa

The School Telegraph

Октябрьский переворот

5 октября 2020 года ученики старшей школы поменяются местами с нашими учителями. В прошлом году все прошло наиболее спокойно, начальные классы немного помотали нервы учителям на замене, но они стойко выдержали их натиск.

Надеемся, что в этом году все пройдет еще лучше, но все конечно же понимают, что лучше наших учителей, трудно найти альтернативу



У *хороший*
УЧИТЕЛЬ
может научить
ДРУГИХ
даже тому, чего сам
НЕ *умеет.*

История Дня учителя в России.

В календаре СССР профессиональный праздник преподавателей появился в 1965 году по Указу президиума Верховного Совета. Днём празднования было назначено первое воскресенье октября.

Ангелина Староверова



Робототехника (2-11 класс) Копаева Е.Н.

Умелые ручки (6-8 класс) Трубникова В.Т.

Оздоровительная аэробика (6-9 класс) Пирган А.М.

Циркус (2-7 класс) Хуснетдинова Ж.Х.

ИЗО-студия (3-6 класс) Копаева Е.Н.

Пресс-центр (7-11 класс) Эрт А.Р.

Арт-терапия "Лаборатория Я" (4-8 класс) Сивёва М.Н.

РАСПИСАНИЕ УТОЧНЯЙТЕ У РУКОВОДИТЕЛЕЙ КРУЖКОВ.



*Романтики
Энтузиасты
Мечтатели*

*И вновь наш любимый РЭМ
открывает свои двери!
Каждый, кто хочет провести
весело время, участвовать
в различных конкурсах,
побеждать, знакомиться с
новыми людьми, делать
будние дни яркими и
весёлыми может вступить
в нашу большую и
прикольную сетьку! Скучно
точно не будет!*

ЗАПИСАТЬСЯ - КАБ.208

Дарина

ШКОЛЬНЫЕ ГОДЫ *Чудесные...*



«Дороги Победы»



Привал на «Партизанской тропе»



Первый звонок! День знаний! Аллея выпускников!



Пикник в «Сосновой роще»



Встреча с пионером - героем



Школьной
жизни
мгновения...



«МОИ ЛЮБИМЫЕ ДОМАШНИЕ ЖИВОТНЫЕ»

Объявляем фотоконкурс!

Если у Вас есть любимый питомец, и вы хотите, чтобы мы о нём узнали, присылайте фото с ним или только его и он украсит страницы нашей школьной газеты. Напишите его имя, возраст или какие-то особенности. Фото высылайте на электронный адрес: anjelika.em@mail.ru, с пометкой «Мой питомец». Лучшие фотографии будут оценены по достоинству.



Кто по-настоящему верен и предан нам, любит нас просто за то, что мы есть? Кто в нашу жизнь приносит радость и теплоту, кто с нами всегда рядом, когда нам плохо или мы боеем? Кто самый лучший психолог для нас?

Я думаю, ответ очевиден, конечно, братья наши меньшие. И неважно кто они – птичка или хомяк, собака или кошечка, главное, что это они всегда с нами, всегда преданы нам, несмотря ни на что.

Умники и умницы!

С 28 сентября по 26 октября начинается школьный этап предметных олимпиад. Всех учащихся приглашаем принять активное участие в олимпиадах.

Подавайте заявки на участие учителям предметникам.



Предметные Олимпиады



Любимый 9 «б»




18 сентября 9 «б» класс
устроил «День тапочек»,
наглядно
изобразив всеми знакомое
выражение
«Школа- второй дом».

«Мы решили поднять настроение
себе и учителям, прийти в
домашних тапочках,
получилось здорово,
ходить было очень удобно»

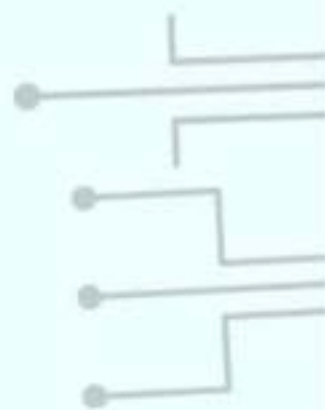


 gigolaevaaa


 frose4kaaa

Физика это просто!

ФИЗИКА ДОМА СВОИМИ РУКАМИ



Лава лампа



1. НАЛЕЙТЕ ВОДЫ. БУДЕТ ДОСТАТОЧНО 2/3 СТАКАНА. ДЛЯ ОПЫТА ВАЖНО ВЫБРАТЬ КРАСИВУЮ БУТЫЛКУ. УДАЧНО, ЧТО В САМЫХ КРАСИВЫХ БУТЫЛКАХ ЗАЧАСТУЮ ПРОДАЕТСЯ РАСТИТЕЛЬНОЕ МАСЛО, КОТОРОЕ ТОЖЕ ПОНАДОБИТСЯ ДЛЯ ОПЫТА.

2. ЗАПОЛНИТЕ СОСУД МАСЛОМ. ЧТОБЫ МАСЛО ПЛАВНО ЗАТЕКАЛО В СОСУД И НЕ СМЕШИВАЛОСЬ С ВОДОЙ, НАКЛОНИТЕ БУТЫЛКУ И НАЛИВАЙТЕ МАСЛО ПО СТЕНОЧКЕ. ЕСЛИ КОМПОНЕНТЫ ВСЕ ЖЕ ПЕРЕМЕШАЮТСЯ — НЕ СТРАШНО: ЧЕРЕЗ ПАРУ МИНУТ ВОДА ВСЕ РАВНО ОПУСТИТСЯ НА ДНО.

4. БРОСЬТЕ В СОСУД ТАБЛЕТКУ-ДРУГУЮ ВИТАМИНОВ И НАСЛАЖДАЙТЕСЬ ШОУ: СНАЧАЛА СО ДНА НАЧНУТ ПОДНИМАТЬСЯ ПРОЗРАЧНЫЕ ВОДЯНЫЕ ПУЗЫРИ, ЗАТЕМ ОНИ ОКРАСЯТСЯ В ВЫБРАННЫЙ ЦВЕТ И ЗАКРУЖАТСЯ В ПРИЧУДЛИВОМ ТРЕХМЕРНОМ ТАНЦЕ.

3. ДОБАВЬТЕ КРАСИТЕЛЬ. ЗАРАНЕЕ РАЗВЕДЕННЫЙ В ВОДЕ КРАСИТЕЛЬ ДОБАВЛЯЕТСЯ В СОСУД ПО КАПЛЯМ ИЗ ПИПЕТКИ. ДЕЛАЕТСЯ ЭТО ПРОСТО ДЛЯ ЗРЕЛИЩНОСТИ: КАПЛИ ИДЕАЛЬНО КРУГЛОЙ ФОРМЫ ВЕЛИЧЕСТВЕННО ОПУСКАЮТСЯ СКВОЗЬ МАСЛО И ОСЕДАЮТ НА ПОВЕРХНОСТИ ВОДЫ. И ПОСЛЕДНЕЕ — ДОБАВЬТЕ ГАЗУ.

ЭТО ИНТЕРЕСНО!

Факты из истории...

Куда делся нос у Сфинкса?

1. До сих пор неизвестно, кто же отбил нос Сфинксу. В 1737 году изображение Сфинкса представлено уже без носа. Только через 60 лет Наполеон высадился в Египте. Его солдаты в стрельбе из пушек тренировались на Сфинксе. На сегодняшний день известно только одно имя человека, который нанес вред Сфинксу: Саим-аль-Дахр, исламский клирик, которого вскоре приговорили к смертной казни и повесили в 1378 году.



2. В Древнем Египте кошки считались священными. Когда у семья умирала любимая кошка, вся семья сбривала брови и пребывала в трауре, пока брови не отрастали заново.



Подсказки на каждый день!

1. Если будильник утром не помогает проснуться, то попросите свою мамочку разбудить вас.
2. Чтобы быть счастливым, нужно побольше улыбаться!
3. Не забывайте носить с собой хорошее настроение, антисептик и салфеточки.
4. Участвуйте в мероприятиях, которые устраивает школа.
5. Помиритесь с ребятами, с которыми ранее ссорились.
6. Распределите время, за которое можно выполнить домашнее задание.
7. Не откладывайте дела, и удачи в учёбе.



Шойра Ходжаева